









legenda

-  = uitbreidingsmogelijkheid
-  = tuinmuur hoog met penanten en gaashekwerk
-  = entree woning/berging
-  = delftse stoep
-  = parkeren op eigen terrein
-  = toegangspoort
-  = staalmethekwerk met hedera



SITUATIETEKENING blok 1, 2 en 3

Kad. Gemeente
 Sectie:
 Nr.(s):

Schaal: 1:500
 Datum: 08-07-2016

BPD Ontwikkeling b.v.